

Waar vind ik de download van mijn arbeidsverleden en loongegevens?

Ga naar de website www.uwv.nl en ga naar de omgeving voor particulieren. Dit kun je bovenaan de website kiezen.

The screenshot shows the UWV website interface for individuals. At the top, there are navigation tabs: 'Particulieren' (highlighted), 'Werkgevers', 'Zakelijk', and 'Over UWV'. Below this is the UWV logo and a search bar with the text 'Vul één of meer trefwoorden in' and a 'Zoek' button. A main navigation bar contains categories: 'Home', 'Werkloos WW', 'Ziek Ziektewet, WIA, WAO', 'Arbeidsbeperkt Participatiewet, Wajong', and 'Zwanger WAZO, ZEZ'. To the right, there is a 'Service & contact' section with an 'Inloggen' button and two options: 'Mijn UWV' and 'Werkmap'. Below the search bar, there are four featured tiles: 'Werkloos WW', 'Ziek Ziektewet, WIA, WAO, WAZ', 'Arbeidsbeperkt Indicatie banenafpraak, Wajong', and 'Zwanger WAZO, ZEZ, adoptie, pleegzorg'. On the right side, there are three informational sections: 'Informatie coronamaatregelen' (with a sub-link for 'Coronamaatregelen UWV (incl. NOW en TOFA)'), 'Actueel - Particulieren' (with news items from July 13 and 10), and 'Wanneer betaalt UWV mijn uitkering?' (with a link to 'In de maand mei. De datum hangt af van welke uitkering u ontvangt.').

Op de home pagina zie je aan de rechterkant een groen vak om in te loggen met jouw DigiD.

Klik in het groene vak op mijn UWV



Je wordt doorgeleid naar onderstaande pagina, klik op inloggen

Inloggen op Mijn UWV of de Werkmap

Log veilig in op Mijn UWV via DigiD, of machtig iemand anders. Als u EU-burger bent en geen DigiD heeft, logt u in met eID. Log in op de Werkmap voor uw persoonlijke pagina op werk.nl.

Inloggen op Mijn UWV

DigiD Login met DigiD om uw persoonlijke zaken te regelen. 	DigiD met machtiging Log in met uw DigiD om zaken voor een ander persoon te regelen. 	European login As an EU citizen you can use a valid European login method. 
---	---	---

Je wordt doorgeleid naar de inlogpagina waarop je kunt inloggen met jouw DigiD gegevens. Het is alleen mogelijk de UWV verklaring op te vragen indien u de DigiD app heeft gedownload of de sms-controle heeft geactiveerd. Het is helaas niet mogelijk om alleen met een wachtwoord de UWV verklaring op te vragen.

EN | NL



 **Inloggen bij**
Mijn UWV

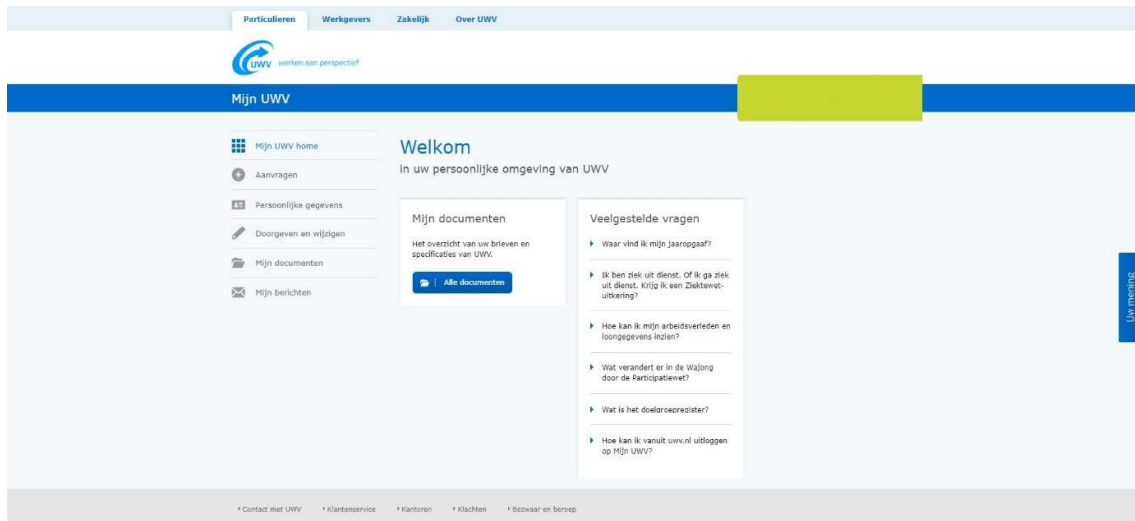
Hoe wilt u inloggen?

 Kunt u niet inloggen bij Mijn UWV? Download de DigiD app of activeer de sms-controle in [Mijn DigiD](#).

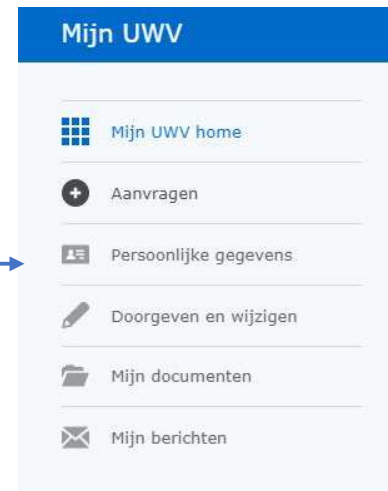
 **Met de DigiD app**
De makkelijkste manier om veilig in te loggen >

 Met een controle via sms >

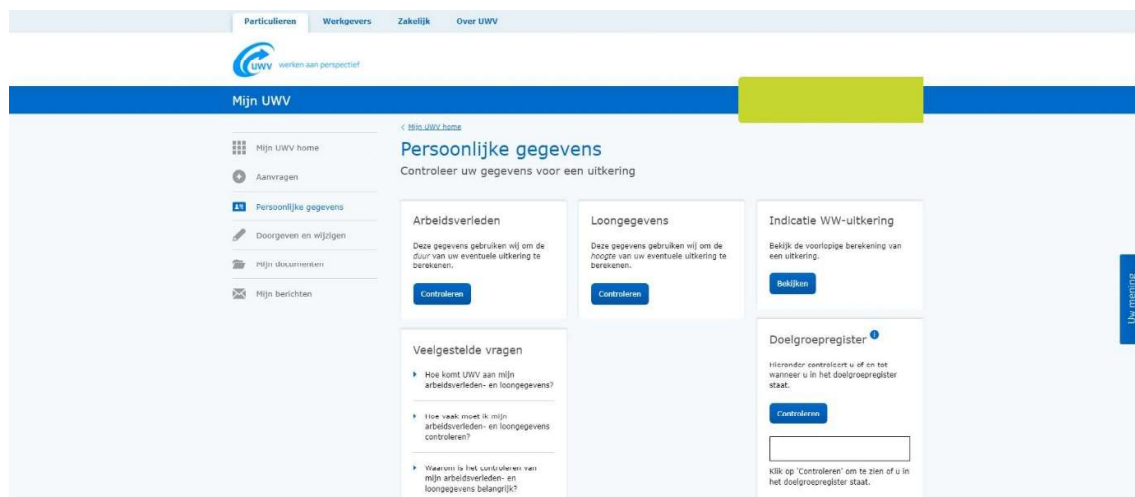
Wanneer je bent ingelogd wordt je doorgeleid naar jouw UWV-omgeving.



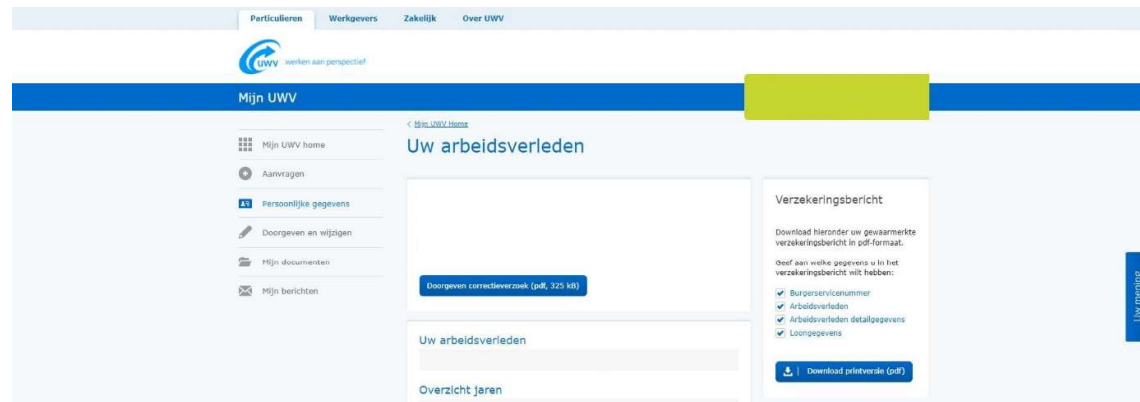
In de linker kolom vindt je een menu. Klik in dit menu op “persoonlijke gegevens.”



Klik op deze pagina in het vak met “Arbeidsverleden” op de knop “controleren.”



Je wordt doorgeleid naar de volgende pagina:



Aan de rechterkant van de pagina zie je een vak met “Verzekeringsbericht.” Hier vink je het hokje bij “Burgerservicenummer” uit. Dit is informatie die wij niet in ons bezit mogen hebben. De vinkjes bij Arbeidsverleden, Arbeidsverleden detailgegevens en Loongegevens laat je staan. Dit is de informatie die wij wél nodig hebben.

Vervolgens klik je op “Download printversie (pdf)”

Dit PDF bestand sla je op en upload je vervolgens in jouw online dossier.

Verzekeringsbericht

Download hieronder uw gewaarmerkte verzekeringsbericht in pdf-formaat.

Geef aan welke gegevens u in het verzekeringsbericht wilt hebben:

- Burgerservicenummer
- Arbeidsverleden
- Arbeidsverleden detailgegevens
- Loongegevens

 | [Download printversie \(pdf\)](#)